

Hawa Concepta III

для поворотного-задвижных и складных-задвижных фасадов

Плавные переходы делают помещения более гибкими, чем когда-либо прежде.





Следуя тренду к открытым жилым пространствам, Hawa Concepta III позволяет создавать переходы от кухни к гостиной или от рабочего места к жилой зоне более легко и плавно, чем когда-либо прежде. Фасады любого размера можно повернуть, сдвинуть вбок и задвинуть внутрь шкафа на очень маленьком пространстве, практически в мгновение ока. Легким нажатием их можно снова выдвинуть и закрыть заподлицо с окружающей поверхностью, так что на кухне останется только эстетичный фасад. Работает это легко, интуитивно и даже без помощи ручек. При разработке Hawa Concepta III мы думали не только о конечных пользователях, а также о производителях мебели и сборщиках: система впечатляет своей простотой при сборке, установке и настройке. Вдобавок, вся фурнитура полностью скрыта внутри мебели, как и кухня, которая в настоящее время не используется.







Область применения

Конструкции шкафов для многофункционального использования помещений, включающих кухню, домашний офис, комбинацию стиральных и сушильных машин, а также места для хранения, которые находятся в свободном доступе и при необходимости скрываются за фасадом шкафа с поворотной-задвигивной фурнитурой.

Особенности и преимущества

-  **Гибкость** **Различные размеры фасадов:** возможны решения с фасадами от части высоты шкафа до высоты от пола до потолка, включая проходы
-  **Эффективность** **Простая установка** благодаря высокой степени предварительной сборки.
Быстрая настройка с легкодоступными точками регулировки.
-  **Комфорт** **Четкая работа механизма** с равномерным и плавным движением.
Открытие и закрытие с минимальным усилием одной рукой.
-  **Эстетичность** **Единый дизайн фасадов в одной плоскости** с одинаковыми зазорами
Позволяет создавать конструкции с ручкой и без

Технические характеристики

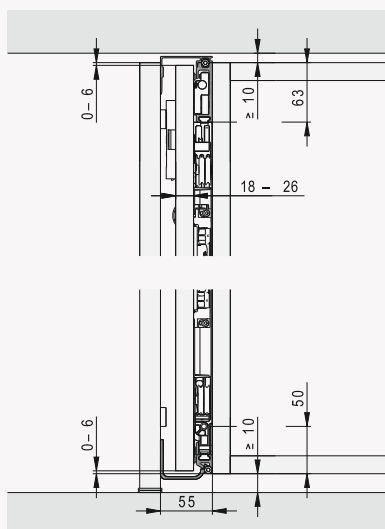
	max.	25 / 35 кг
		1200 – 2700 мм
		440 – 750 мм
		18 – 26 мм

На заметку:

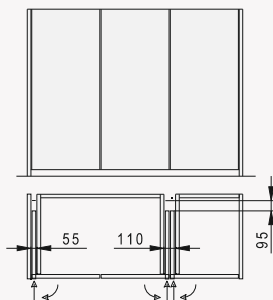
С помощью соединительных профилей можно сделать накладные фасады относительно горизонтов шкафа

Примеры монтажа

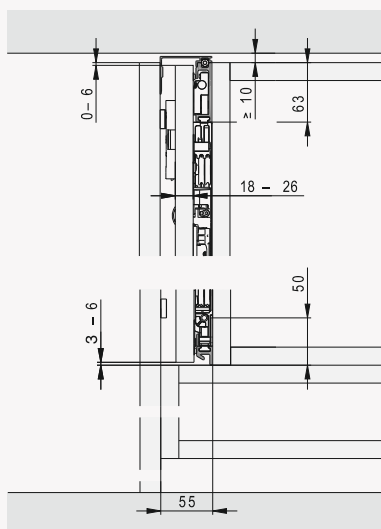
Hawa Concepta III 25/35 **Push**



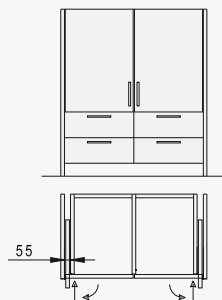
Накладной фасад в шкаф с нижним горизонтом



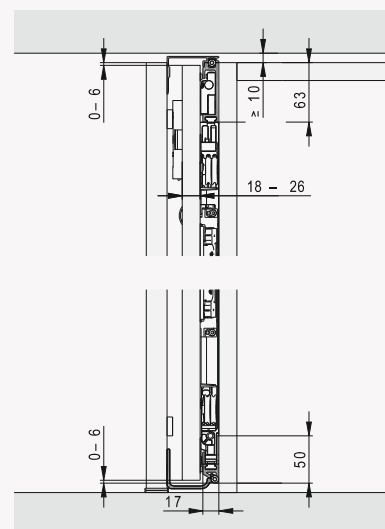
Hawa Concepta III 25/35 **Pull**



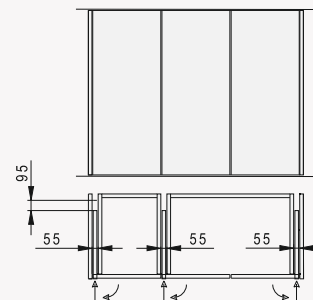
Накладной фасад в часть высоты шкафа



Hawa Concepta 25/35 **Push**






Накладной фасад в шкаф без нижнего горизонта



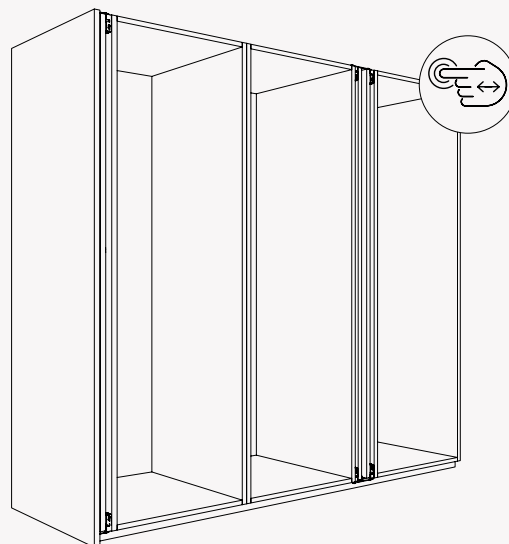
**Фурнитура для поворотно-задвижных фасадов весом до 25 кг.
Единый вид фасадов в одной плоскости с одинаковыми зазорами.
С функцией Push-to-open для фасадов без ручек.**

Особенности и преимущества

-  **Эффективность** Простая установка благодаря высокой степени предварительной сборки. Удобная и легкодоступная настройка
-  **Комфорт** Четкая работа механизма с равномерным и плавным движением
-  **Эстетичность** Шкафы без ручек. Полностью скрытая фурнитура

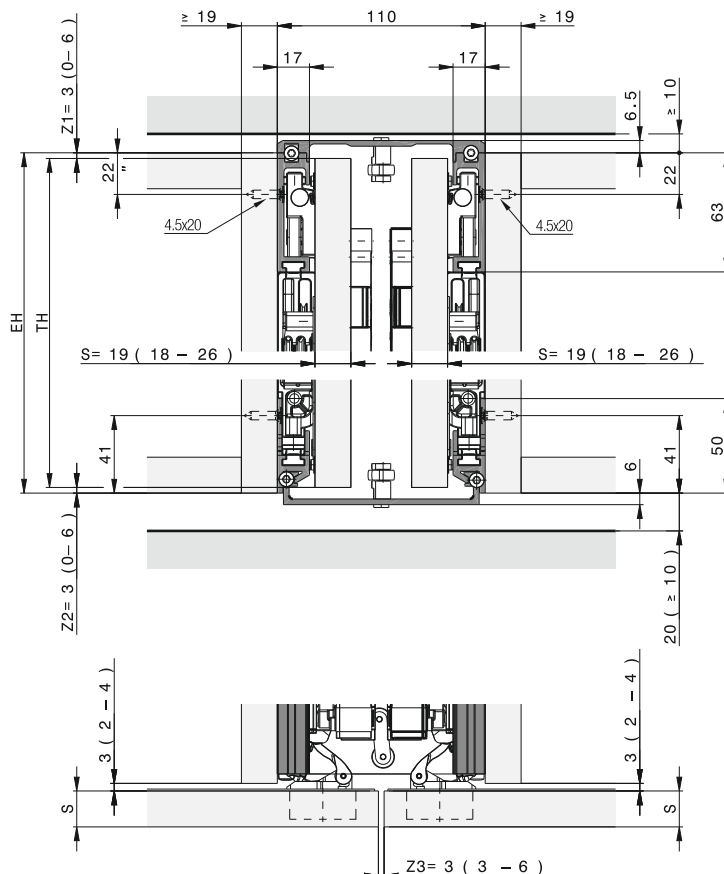
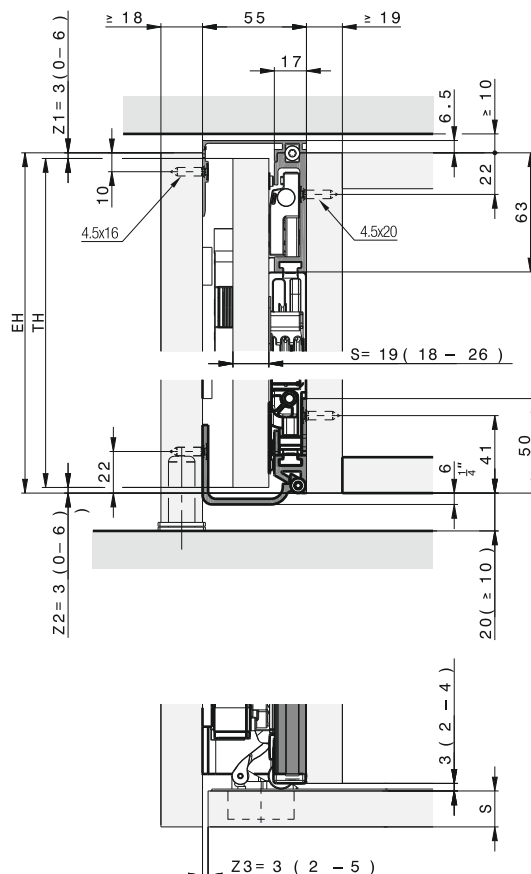
Технические характеристики

	6–25 кг
	1200–2200 мм
	440–750 мм
	18–26 мм

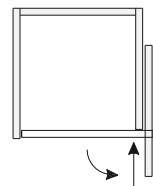
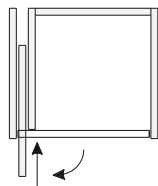


Примеры монтажа

Накладной фасад в шкафу с нижним горизонтом



Комплектующие для 1 фасада



Hawa Concepta III 25 Push, левый

	No.
Базовый комплект Hawa Concepta III 25 для фасада высотой 1200–2200 мм, левый	30994
Комплект Hawa Concepta III 25/35 Push, левый	30998
Соединительный профиль 1974 мм для фасада высотой 1200–2200 мм, анодированный алюминий	30778

Hawa Concepta III 25 Push, правый

	No.
Базовый комплект Hawa Concepta III 25 для фасада высотой 1200–2200 мм, правый	30995
Комплект Hawa Concepta III 25/35 Push, правый	30999
Соединительный профиль 1974 мм для фасада высотой 1200–2200 мм, анодированный алюминий	30778

Допустимые соотношения размера и веса фасада

Допустимые соотношения размера и веса фасада

Ширина фасада, мм

	440	500	550	600	650	700	750
2200	25	25	25	25	25	25	24
2150	25	25	25	25	25	25	23
2100	25	25	25	25	25	24	23
2050	25	25	25	25	25	24	22
2000	25	25	25	25	25	23	21
1950	25	25	25	25	24	22	21
1900	25	25	25	25	23	21	20
1850	25	25	25	24	22	21	19
1800	25	25	25	23	21	20	19
1750	25	25	25	22	21	19	18
1700	25	25	24	22	20	19	17
1650	25	25	23	21	19	18	17
1600	25	24	22	20	18	17	16
1550	25	23	21	19	18	16	15
1500	24	22	20	18	17	16	15
1450	23	21	19	17	16	15	14
1400	22	20	18	17	15	14	13
1350	21	19	17	16	15	14	13
1300	20	18	16	15	14	13	12
1250	19	17	15	14	13	12	11
1200	18	16	15	13	12	11	11

Вес фасада, кг







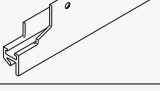



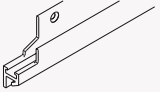

Конфигуратор Hawa Concepta III

www.hawa.com/configurator

Содержимое комплектов:

Комплект для 1 поворотно-задвигного фасада весом до 25 кг

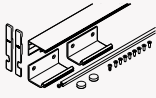
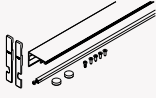

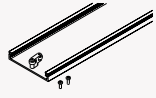
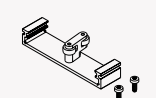
	No.
Базовый комплект Hawa Concepta III 25 для фасада высотой 1200–2200 мм, левый	30994
Базовый комплект Hawa Concepta III 25 для фасада высотой 1200–2200 мм, правый	30995

		30994	30995	No.
Комплект состоит из:				
	Закладная для крепления чашки петли, пластмасса, черная	3	3	30686
	Регулируемая ответная планка петли, никелированная сталь	1	1	30738
	Петля с доводчиком, никелированная сталь	3	3	31070
	Монтажный набор для петель: 8 шурупов 4x16 мм и 3 дверных стопора	1	1	30811
	Магнитный направляющий профиль 730 мм, с креплением на двусторонний скотч, сталь, черная	2	2	30983
	6 евровинтов 6x13 мм, сталь, черная	1	1	30986
	Нижний направляющий профиль 838 мм, левый, анодированный алюминий	1		30805
	Верхний направляющий профиль 838 мм, левый, анодированный алюминий	1		31059
	16 шурупов 4.5x20 мм с потай головкой, оцинкованная сталь	1	1	30810
	Набор инструментов	1	1	31047
	Нижний направляющий профиль 838 мм, правый, анодированный алюминий		1	30806
	Верхний направляющий профиль 838 мм, правый, анодированный алюминий		1	31060


	No.
Комплект Hawa Concepta III 25/35 Push, левый	30998
Комплект Hawa Concepta III 25/35 Push, правый	30999

		30998	30999	No.
Комплект состоит из				
	Блок задвижения фасада Hawa Concepta III 25/35 Push, левый	1		31038
	Концевой упор для выталкивателя фасада, оцинкованная сталь	1	1	31043
	Выталкиватель фасада, пластмасса, черная	1	1	31010
	Выталкиватель фасада с адаптером, пластмасса, черная	1	1	30838
	Комплект заглушек Hawa Concepta III Push для левого фасада, пластмасса, черная	1		30818
	Блок задвижения фасада Hawa Concepta III 25/35 Push, правый		1	31039
	Комплект заглушек Hawa Concepta III Push для правого фасада, пластмасса, черная		1	30827

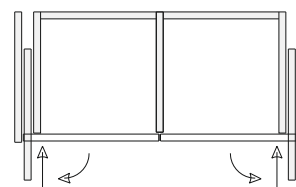
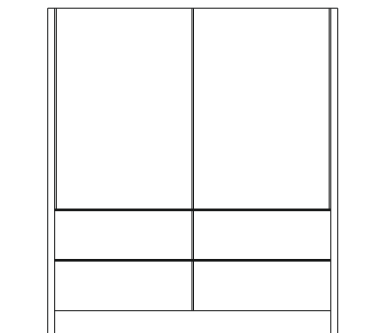
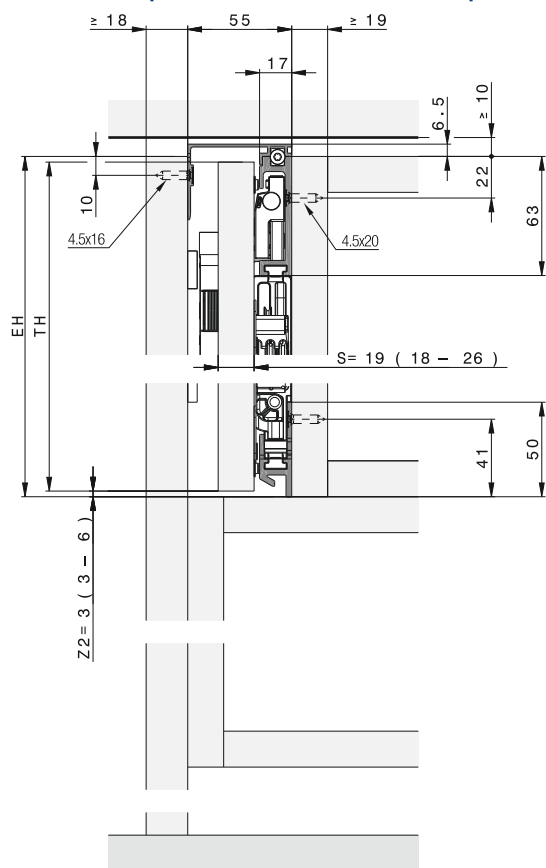
Соединительные профили

		mm	No.
	Комплект соединительных профилей 55 мм для 1 боковой стенки шкафа	560	31005
	Верхний соединительный профиль 55 мм для 1 боковой стенки шкафа	560	31430
	Верхний соединительный профиль 110 мм, для 2-х смежных фасадов	500	31006
	Нижний соединительный профиль 110 мм, для 2-х смежных фасадов	500	31246
	Нижний соединитель 110 мм, для 2-х смежных фасадов (шкафы без нижнего горизонта)	26	31007

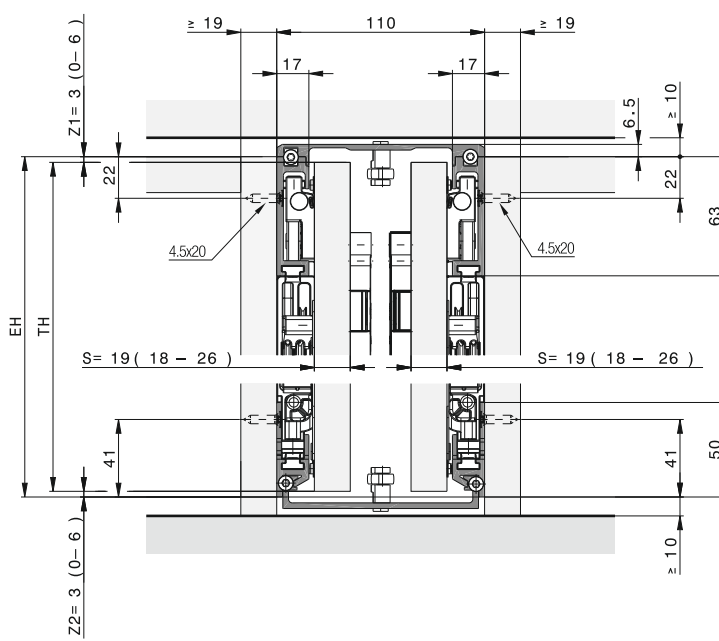
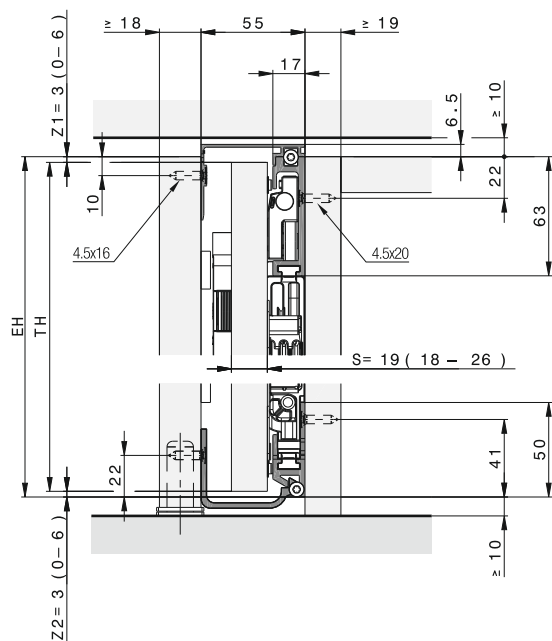
Направляющий ролик

		No.
	Направляющий ролик для 2-х смежных вкладных фасадов	25680

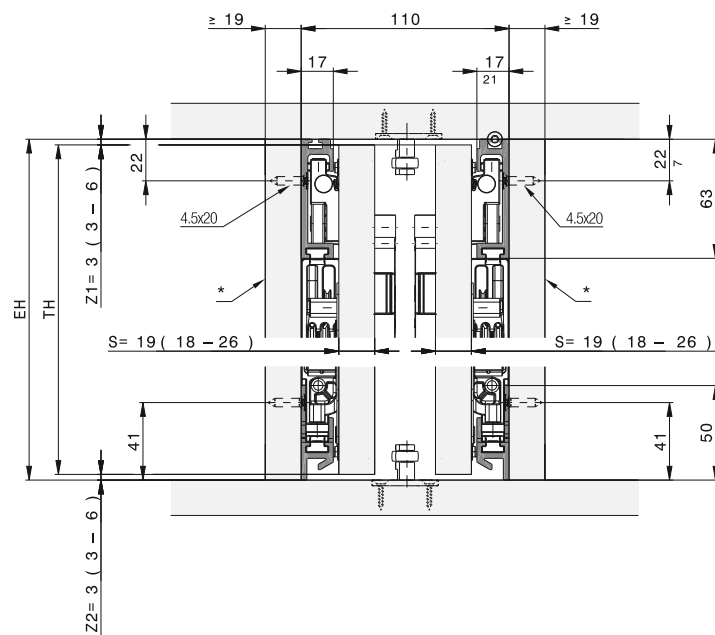
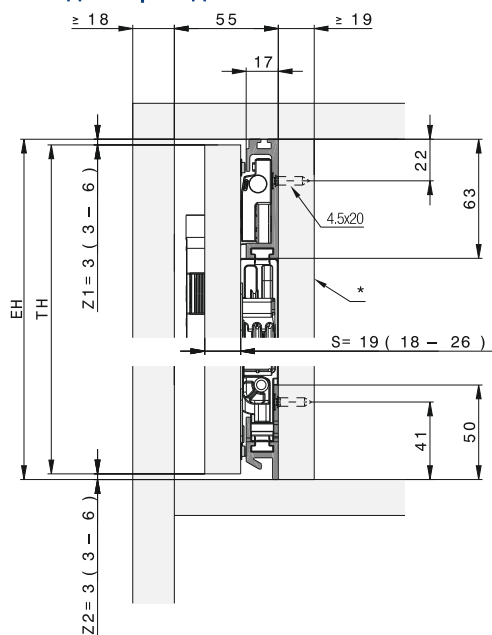
Прочие примеры монтажа
Накладной фасад в часть высоты шкафа



Накладной фасад в шкафу без нижнего горизонта

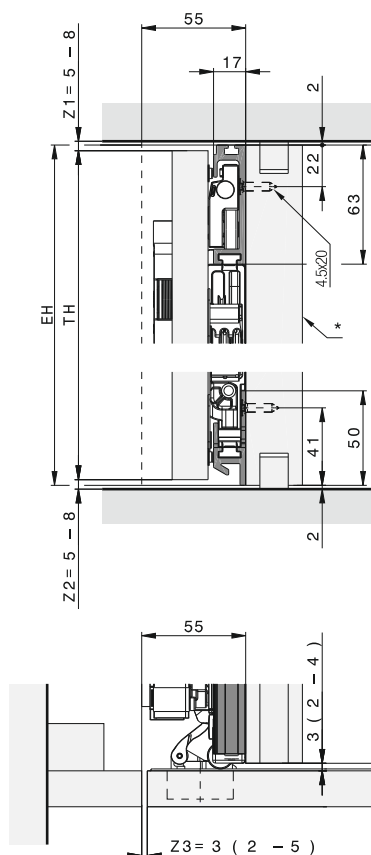


Вкладной фасад



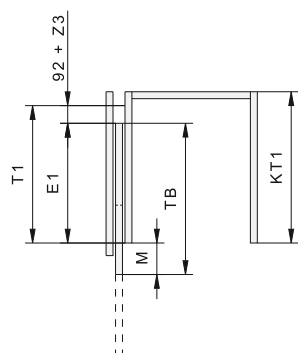
* Боковина шкафа с возможностью демонтажа

Фасад в нише от пола до потолка



* Боковина шкафа с возможностью демонтажа

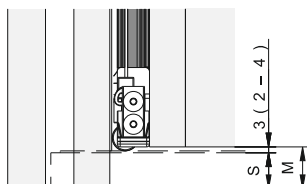
Расчет глубины ниши



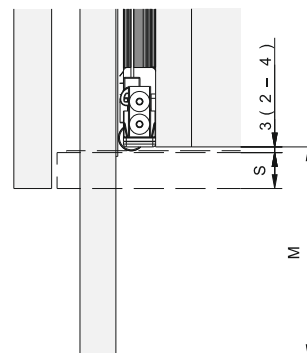
	mm
T1	≥ 414

	mm
T1	TB + 92 + Z3 - M
E1	TB - M
M	≥ S + 3 ≤ TB - 320

Фасад заподлицо



Выступающий фасад






Проектирование и карты раскроя

Конфигурируйте изделия всего несколькими кликами www.hawa.com/configurator

Прочую информацию по продукту вы найдете на www.hawa.com.

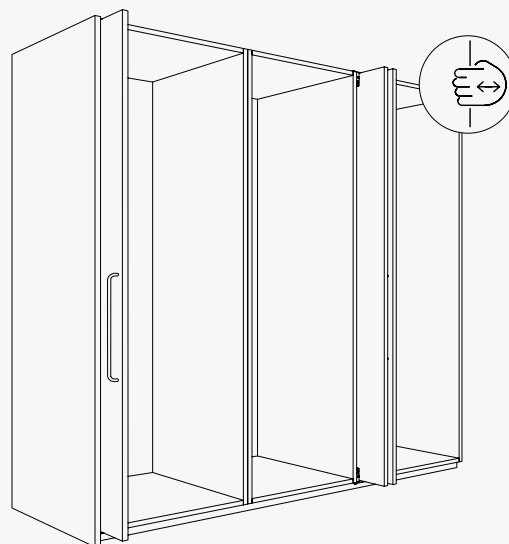
**Фурнитура для поворотно-задвижных фасадов весом до 25 кг.
Единый вид фасадов в одной плоскости с одинаковыми зазорами.
Для фасадов с ручками и интегрированным доводчиком**

Особенности и преимущества

-  **Эффективность** Простая установка благодаря высокой степени предварительной сборки. Удобная и легкодоступная регулировка
-  **Комфорт** Четкая работа механизма с равномерным и плавным движением
-  **Эстетичность** Полностью скрытая фурнитура

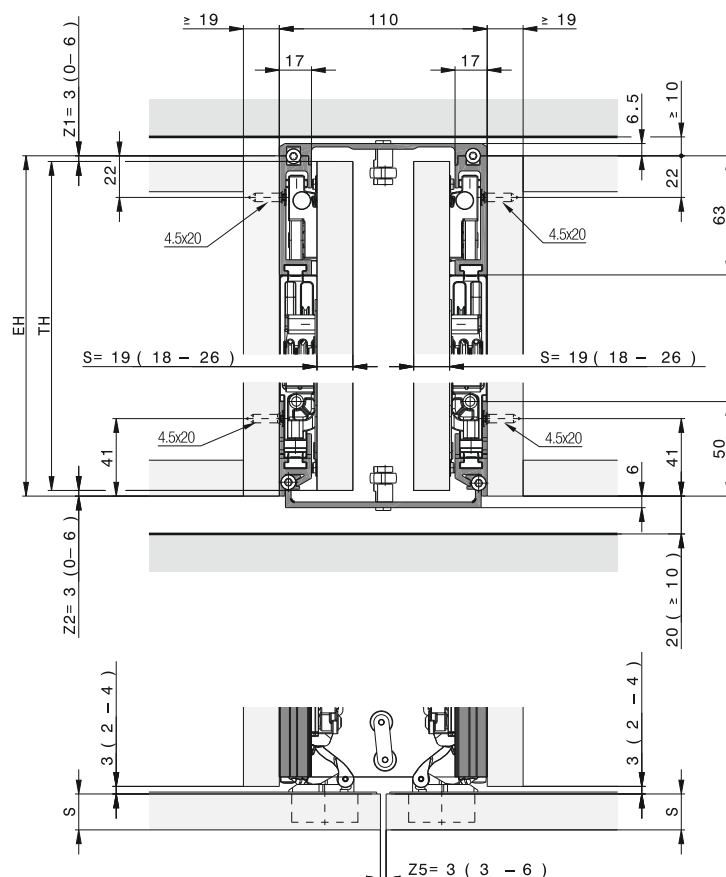
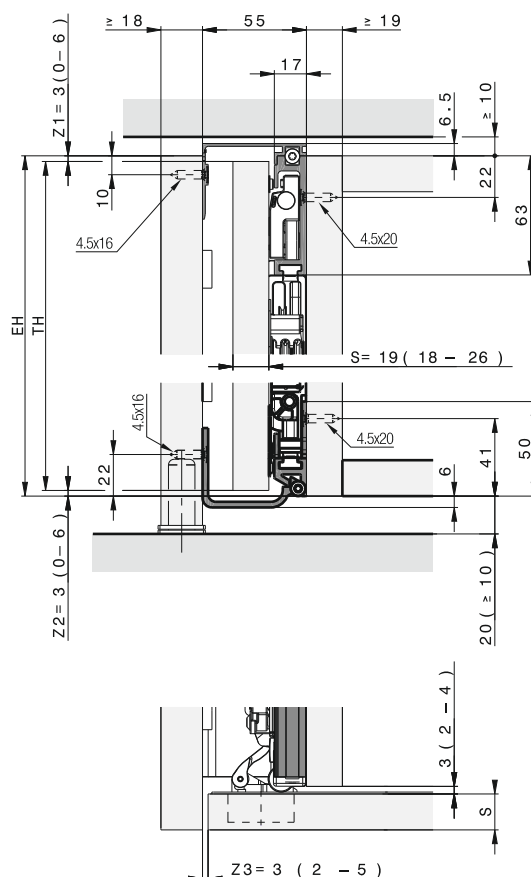
Технические характеристики

	6–25 кг
	1200–2200 мм
	440–750 мм
	18–26 мм

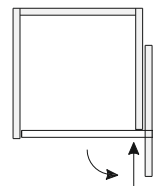
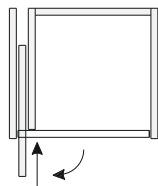


Примеры монтажа

Накладной фасад в шкафу без нижнего горизонта



Комплектующие для 1 фасада



Нawa Concepta III 25 Pull, левый

	No.
Базовый комплект Нawa Concepta III 25 для фасада высотой 1200–2200 мм, левый	30994
Комплект Нawa Concepta III 25/35 3 Pull, левый	31000
Соединительный профиль 1974 мм для фасада высотой 1200–2200 мм, анодированный алюминий	30778

Нawa Concepta III 25 Pull, правый

	No.
Базовый комплект Нawa Concepta III 25 для фасада высотой 1200–2200 мм, правый	30995
Комплект Нawa Concepta III 25/35 Pull, правый	31001
Соединительный профиль 1974 мм для фасада высотой 1200–2200 мм, анодированный алюминий	30778

Допустимые соотношения размера и веса фасада

Допустимые соотношения размера и веса фасада

Ширина фасада, мм

	440	500	550	600	650	700	750
2200	25	25	25	25	25	25	24
2150	25	25	25	25	25	25	23
2100	25	25	25	25	25	24	23
2050	25	25	25	25	25	24	22
2000	25	25	25	25	25	23	21
1950	25	25	25	25	24	22	21
1900	25	25	25	25	23	21	20
1850	25	25	25	24	22	21	19
1800	25	25	25	23	21	20	19
1750	25	25	25	22	21	19	18
1700	25	25	24	22	20	19	17
1650	25	25	23	21	19	18	17
1600	25	24	22	20	18	17	16
1550	25	23	21	19	18	16	15
1500	24	22	20	18	17	16	15
1450	23	21	19	17	16	15	14
1400	22	20	18	17	15	14	13
1350	21	19	17	16	15	14	13
1300	20	18	16	15	14	13	12
1250	19	17	15	14	13	12	11
1200	18	16	15	13	12	11	11

Вес фасада, кг




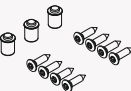
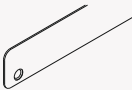

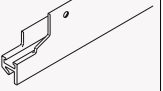



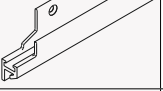

Конфигуратор Нawa Concepta III

www.hawa.com/configurator

Содержимое комплектов:

Комплект для 1 поворотно-здвижного фасада весом до 25 кг

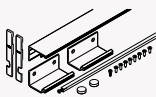
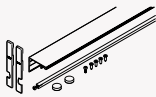

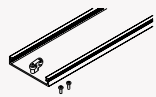
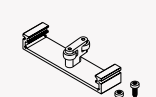
	No.
Базовый комплект Hawa Concepta III 25 для фасада высотой 1200–2200 мм, левый	30994
Базовый комплект Hawa Concepta III 25 для фасада высотой 1200–2200 мм, правый	30995

		30994	30995	No.
Комплект состоит из:				
	Закладная для крепления чашки петли, пластмасса, черная	3	3	30686
	Регулируемая ответная планка петли, никелированная сталь	1	1	30738
	Петля с доводчиком, никелированная сталь	3	3	31070
	Монтажный набор для петель: 8 шурупов 4x16 мм и 3 дверных стопора	1	1	30811
	Магнитный направляющий профиль 730 мм, с креплением на двусторонний скотч, сталь, черная	2	2	30983
	6 евровинтов 6x13 мм, сталь, черная	1	1	30986
	Нижний направляющий профиль 838 мм, левый, анодированный алюминий	1		30805
	Верхний направляющий профиль 838 мм, левый, анодированный алюминий	1		31059
	16 шурупов 4.5x20 мм с потай головкой, оцинкованная сталь	1	1	30810
	Набор инструментов	1	1	31047
	Нижний направляющий профиль 838 мм, правый, анодированный алюминий		1	30806
	Верхний направляющий профиль 838 мм, правый, анодированный алюминий		1	31060


	No.
Комплект Hawa Concepta III 25/35 3 Pull, левый	31000
Комплект Hawa Concepta III 25/35 3 Pull, правый	31001

		31000	31001	No.
Комплект состоит из:				
	Блок задвижения фасада Hawa Concepta III 25/35 Pull, левый	1		31040
	Концевой упор, оцинкованная сталь	1	1	31414
	Доводчик со стопором	1	1	31221
	Комплект заглушек Hawa Concepta III Pull для левого фасада, пластмасса, черная	1		30964
	Блок задвижения фасада Hawa Concepta III 25/35 Pull, правый		1	31041
	Комплект заглушек Hawa Concepta III Pull для правого фасада, пластмасса, черная		1	30965

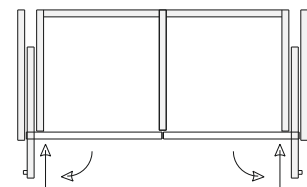

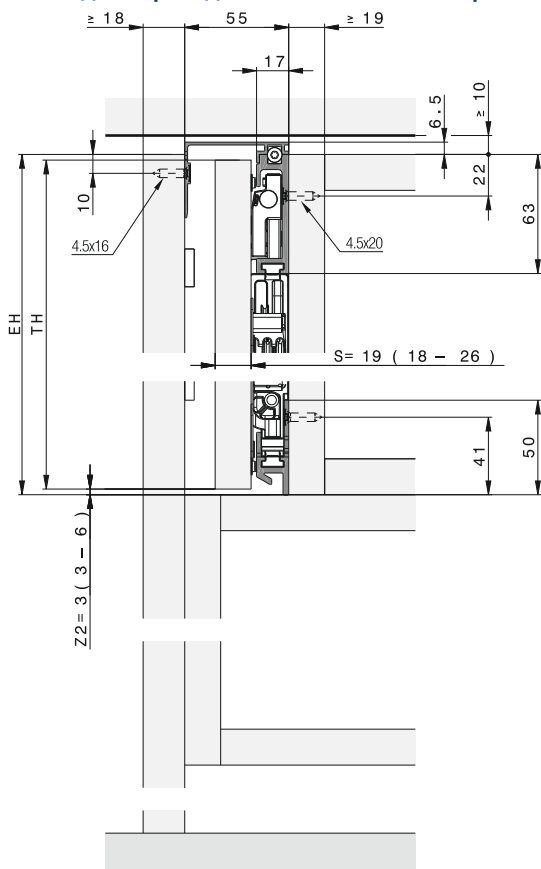
Соединительные профили

		mm	No.
	Комплект соединительных профилей 55 мм для 1 боковой стенки шкафа	560	31005
	Верхний соединительный профиль 55 мм для 1 боковой стенки шкафа	560	31430
	Верхний соединительный профиль 110 мм, для 2-х смежных фасадов	500	31006
	Нижний соединительный профиль 110 мм, для 2-х смежных фасадов	500	31246
	Нижний соединитель 110 мм, для 2-х смежных фасадов (шкафы без нижнего горизонта)	26	31007

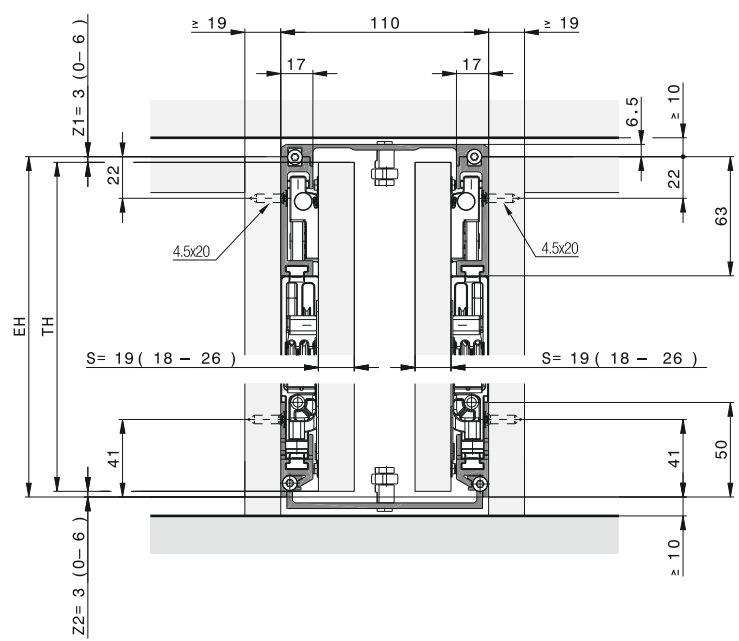
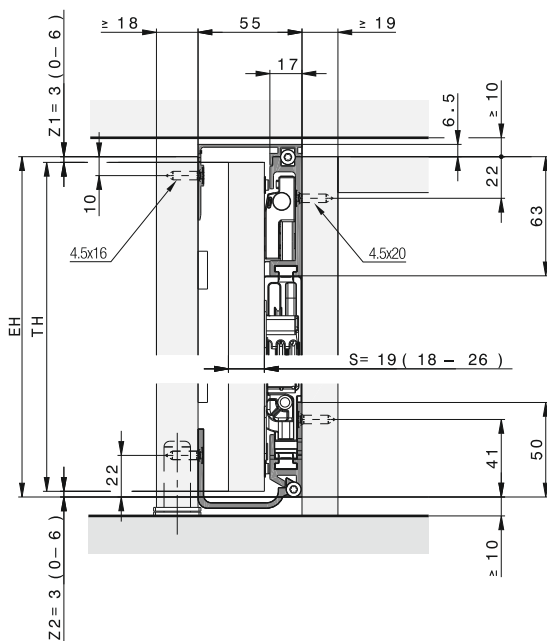
Направляющий ролик

		No.
	Направляющий ролик для 2-х смежных вкладных фасадов	25680

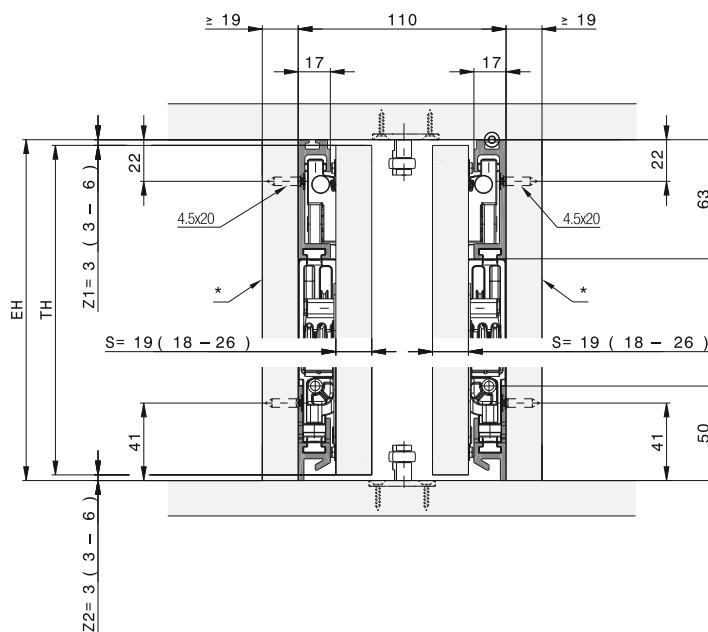
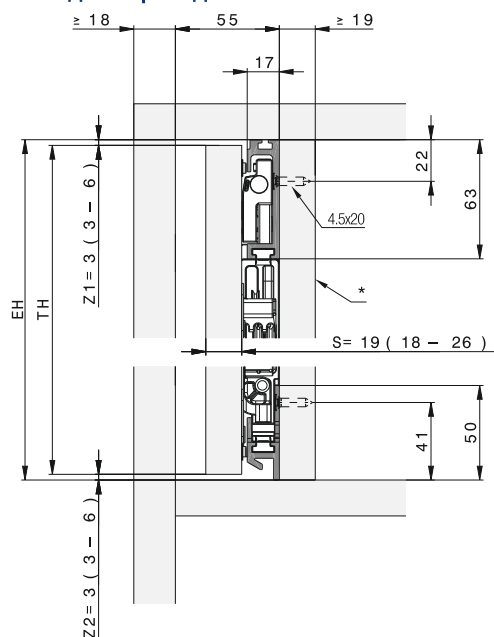
Прочие примеры монтажа Накладной фасад в часть высоты шкафа



Накладной фасад в шкафу без нижнего горизонта

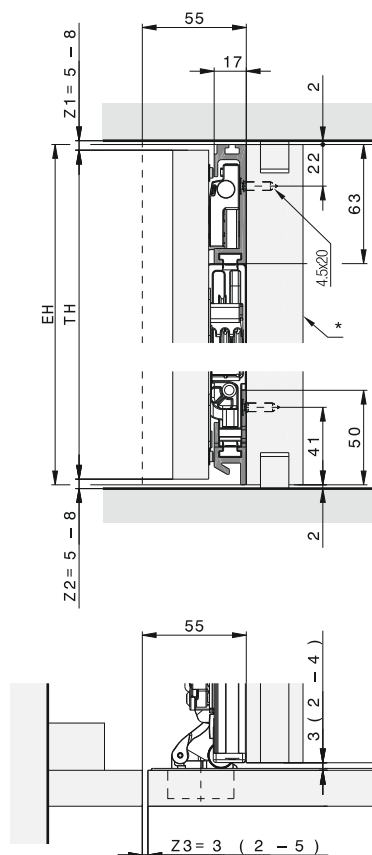


Вкладной фасад



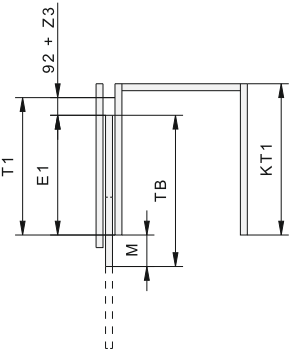
* Боковина шкафа с возможностью демонтажа

Фасад в нише от пола до потолка



* Боковина шкафа с возможностью демонтажа

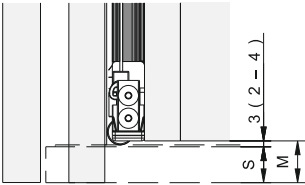
Расчет глубины ниши



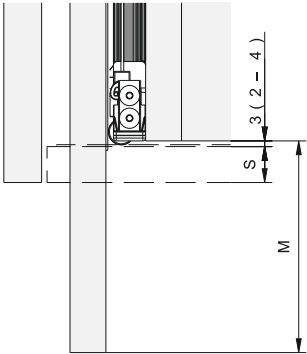
	mm
T1	≥ 414

	mm
T1	TB + 92 + Z3 - M
E1	TB - M
M	≥ S + 3 ≤ TB - 320

Фасад заподлицо



Выступающий фасад






Проектирование и карты раскроя

Конфигурируйте изделия всего несколькими кликами www.hawa.com/configurator

Прочую информацию по продукту вы найдете на www.hawa.com.

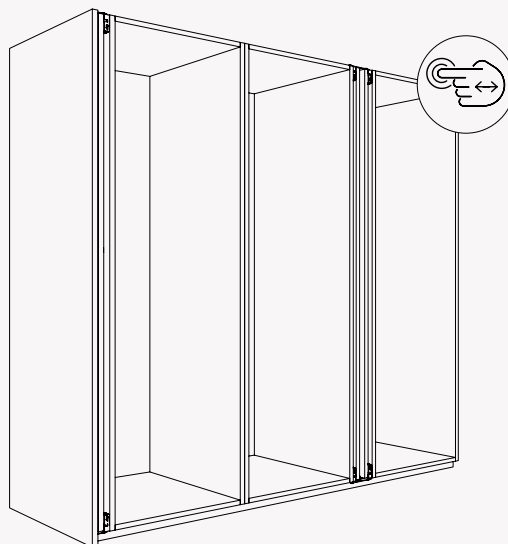
**Фурнитура для поворотно-здвижных фасадов весом до 35 кг.
Единый вид фасадов в одной плоскости с одинаковыми зазорами.
С функцией Push-to-open для фасадов без ручек.**

Особенности и преимущества

-  **Эффективность** Простая установка благодаря высокой степени предварительной сборки. Удобная и легкодоступная настройка
-  **Комфорт** Четкая работа механизма с равномерным и плавным движением
-  **Эстетичность** Шкафы без ручек. Полностью скрытая фурнитура

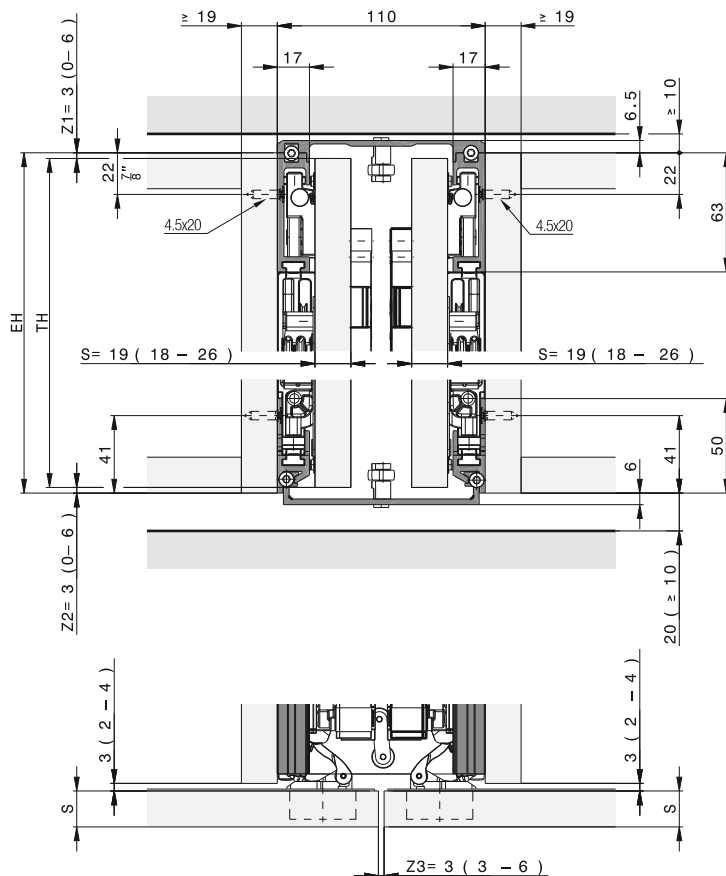
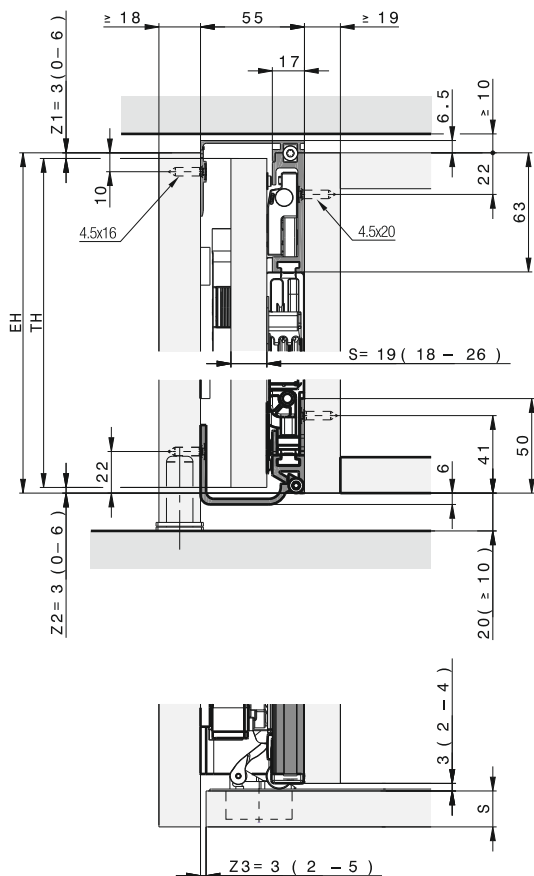
Технические характеристики

	10–35 кг
	1900–2700 мм
	440–750 мм
	18–26 мм

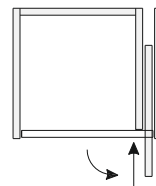
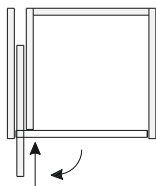


Примеры монтажа

Накладной фасад в шкафу с нижним горизонтом



Комплекующие для 1 фасада



Нawa Concepta III 35 Push, левый

	No.
Базовый комплект Нawa Concepta III 35 для фасада высотой 1900–2700 мм, левый	30996
Комплект Нawa Concepta III 25/35 Push, левый	30998
Соединительный профиль 2474 мм для фасада высотой 1900–2700 мм, анодированный алюминий	30771

Нawa Concepta III 35 Push, правый

	No.
Базовый комплект Нawa Concepta III 35 для фасада высотой 1900–2700 мм, правый	30997
Комплект Нawa Concepta III 25/35 Push, правый	30999
Соединительный профиль 2474 мм для фасада высотой 1900–2700 мм, анодированный алюминий	30771

Допустимые соотношения размера и веса фасада

Допустимые соотношения размера и веса фасада

Ширина фасада, мм		440	500	550	600	650	700	750
Высота фасада, мм	2700	35	35	35	35	35	35	35
	2650	35	35	35	35	35	35	35
	2600	35	35	35	35	35	35	35
	2550	35	35	35	35	35	35	35
	2500	35	35	35	35	35	35	35
	2450	35	35	35	35	35	35	34
	2400	35	35	35	35	35	35	33
	2350	35	35	35	35	35	34	32
	2300	35	35	35	35	35	34	31
	2250	35	35	35	35	35	33	31
	2200	35	35	35	35	34	32	30
Вес фасада, кг	2150	35	35	35	35	33	31	29
	2100	35	35	35	35	32	30	28
	2050	35	35	35	34	31	29	27
	2000	35	35	35	33	30	28	26
	1950	35	35	35	32	29	27	26
	1900	35	35	34	31	29	27	25
	Вес фасада, кг							

Конфигуратор Нawa Concepta III

www.hawa.com/configurator

Содержимое комплектов:

Комплект для 1 поворотно-здвижного фасада весом до 35 кг

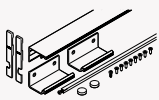
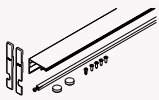
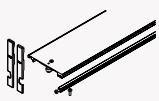
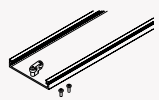
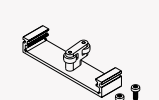
	No.
Базовый комплект Hawa Concepta III 35 для фасада высотой 1900–2700 мм, левый	30996
Базовый комплект Hawa Concepta III 35 для фасада высотой 1900–2700 мм, правый	30997

	30996	30997	No.
Комплект состоит из:			
	4	4	30686
	1	1	30738
	4	4	31070
	1	1	30811
	2	2	30983
	1	1	30986
	1		30805
	1		31059
	1	1	30810
	1	1	31047
		1	30806
		1	31060


	No.
Комплект Hawa Concepta III 25/35 Push, левый	30998
Комплект Hawa Concepta III 25/35 Push, правый	30999

	30998	30999	No.
Комплект состоит из:			
	1		31038
	1	1	31043
	1	1	31010
	1	1	30838
	1		30818
		1	31039
		1	30827

Соединительные профили

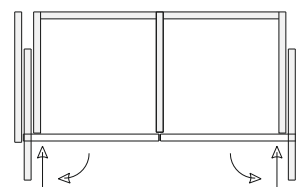
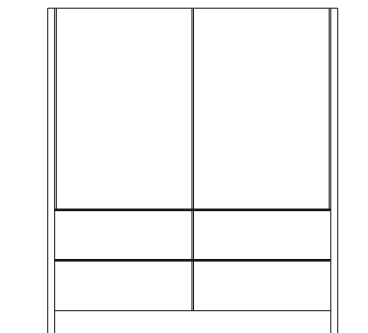
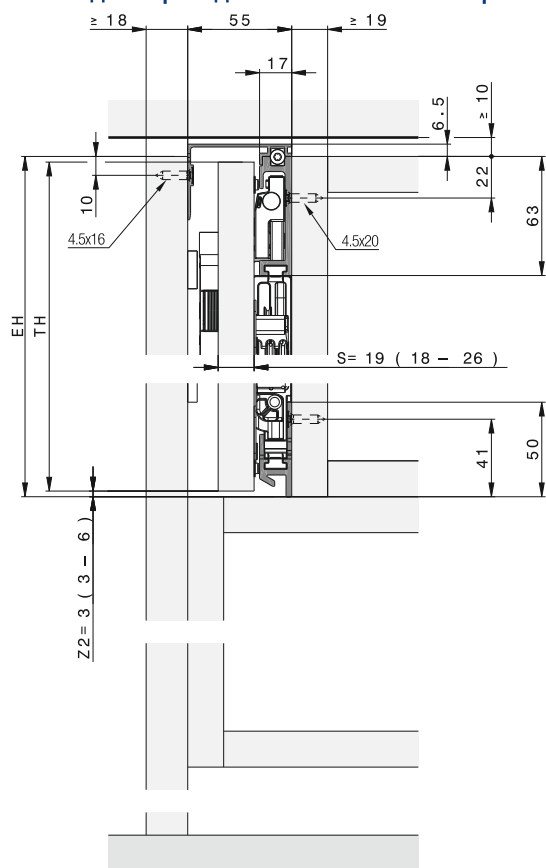
		mm	No.
	Комплект соединительных профилей 55 мм для 1 боковой стенки шкафа	560	31005
	Верхний соединительный профиль 55 мм для 1 боковой стенки шкафа	560	31430
	Верхний соединительный профиль 110 мм, для 2-х смежных фасадов	500	31006
	Нижний соединительный профиль 110 мм, для 2-х смежных фасадов	500	31246
	Нижний соединитель 110 мм, для 2-х смежных фасадов (шкафы без нижнего горизонта)	26	31007

Направляющий ролик

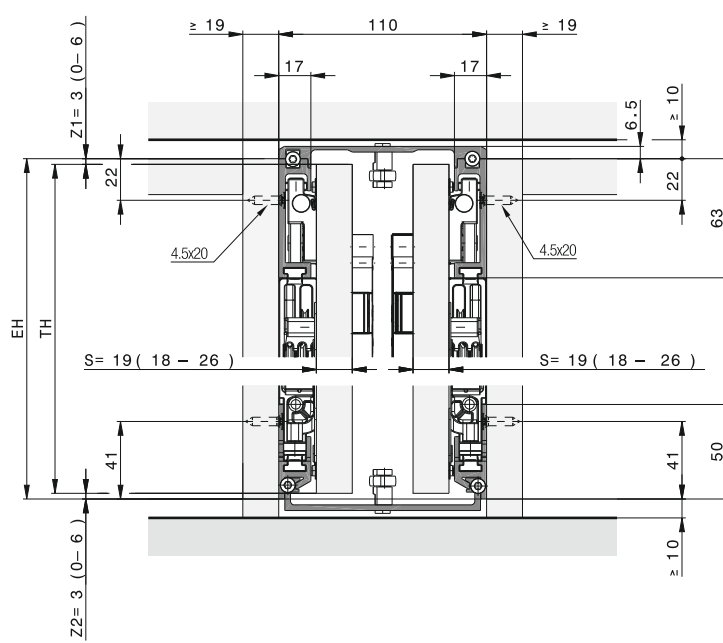
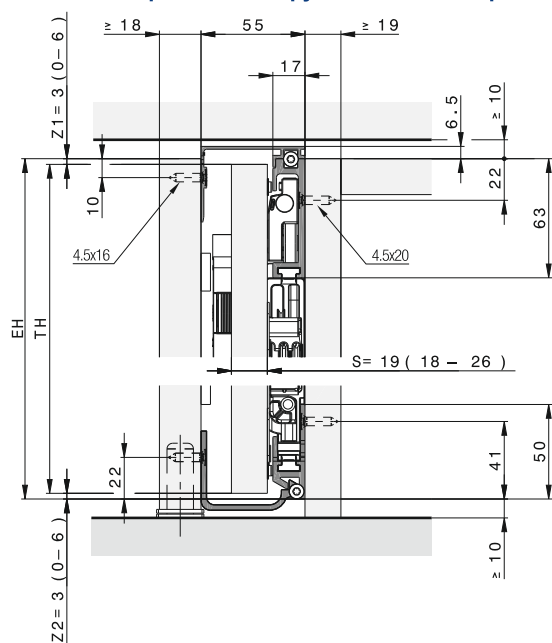
		No.
	Направляющий ролик для 2-х смежных вкладных фасадов	25680

Прочие примеры монтажа

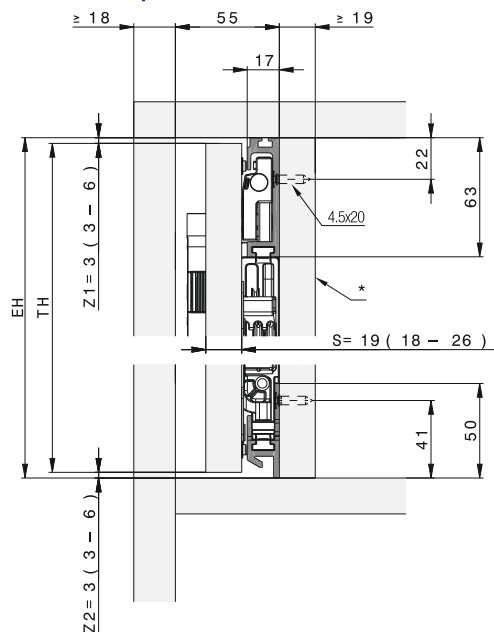
Накладной фасад в часть высоты шкафа



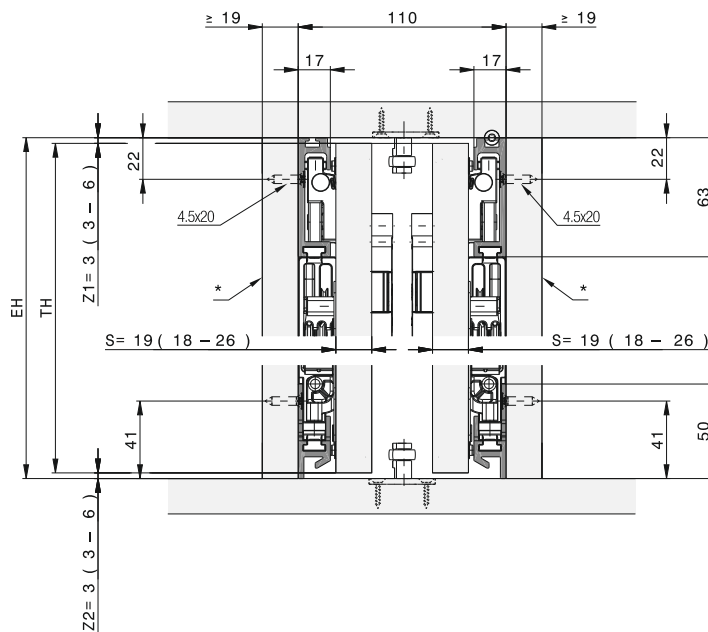
Накладной фасад в шкафу без нижнего горизонта



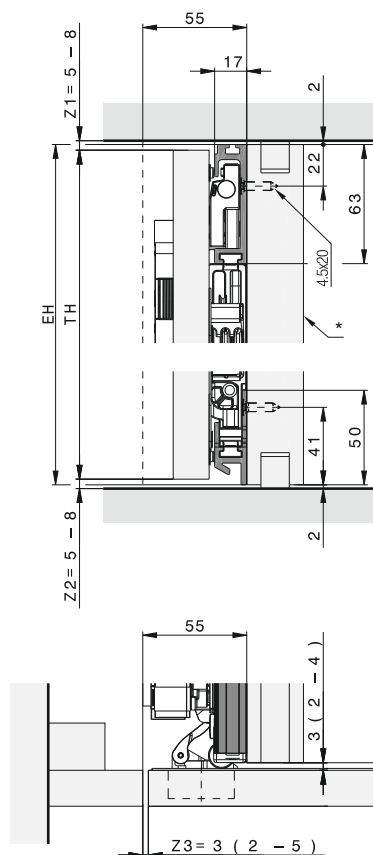
Вкладной фасад



* Боковина шкафа с возможностью демонтажа

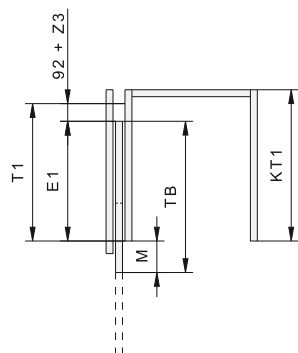


Фасад в нише от пола до потолок



* Боковина шкафа с возможностью демонтажа

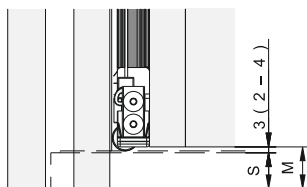
Расчет глубины ниши



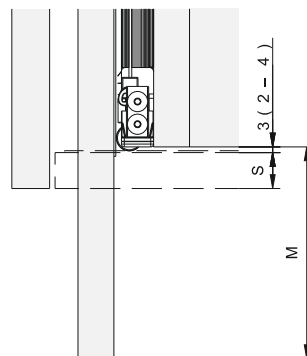
	mm
T1	≥ 414

	mm
T1	TB + 92 + Z3 - M
E1	TB - M
M	≥ S + 3 ≤ TB - 320

Фасад заподлицо



Выступающий фасад





Проектирование и карты раскроя

Конфигурируйте изделия всего несколькими кликами www.hawa.com/configurator

Прочую информацию по продукту вы найдете на www.hawa.com.

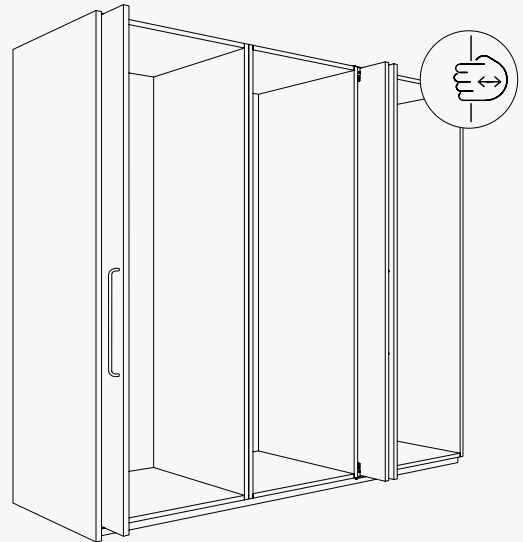
Фурнитура для поворотно-задвижных фасадов весом до 25 кг. Единый вид фасадов в одной плоскости с одинаковыми зазорами. Для фасадов с ручками и интегрированным доводчиком

Особенности и преимущества

-  **Эффективность** Простая установка благодаря высокой степени предварительной сборки. Удобная и легкодоступная регулировка
-  **Комфорт** Четкая работа механизма с равномерным и плавным движением
-  **Эстетичность** Полностью скрытая фурнитура

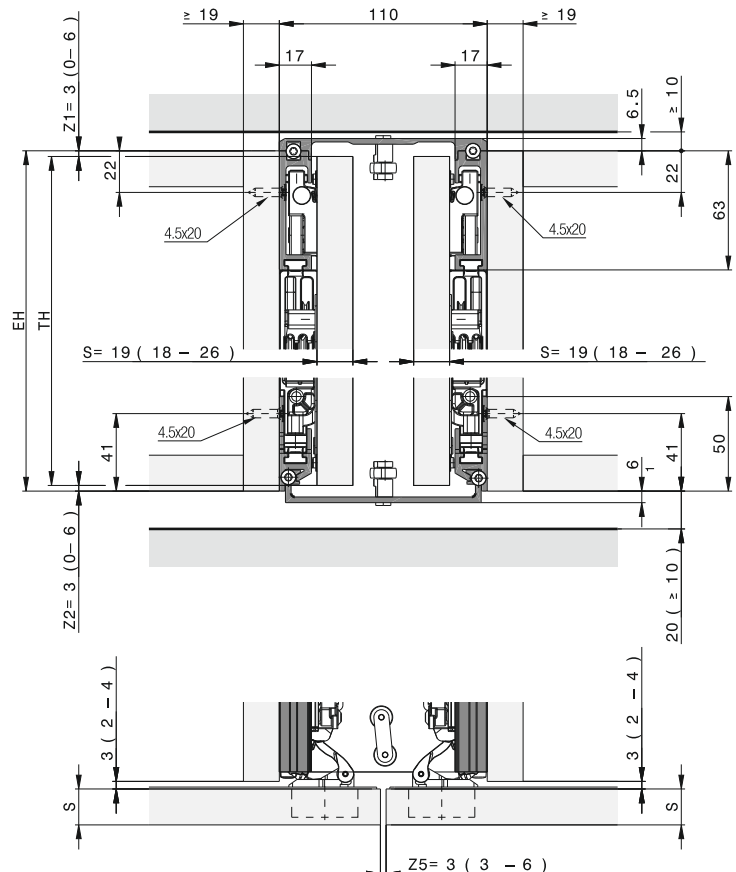
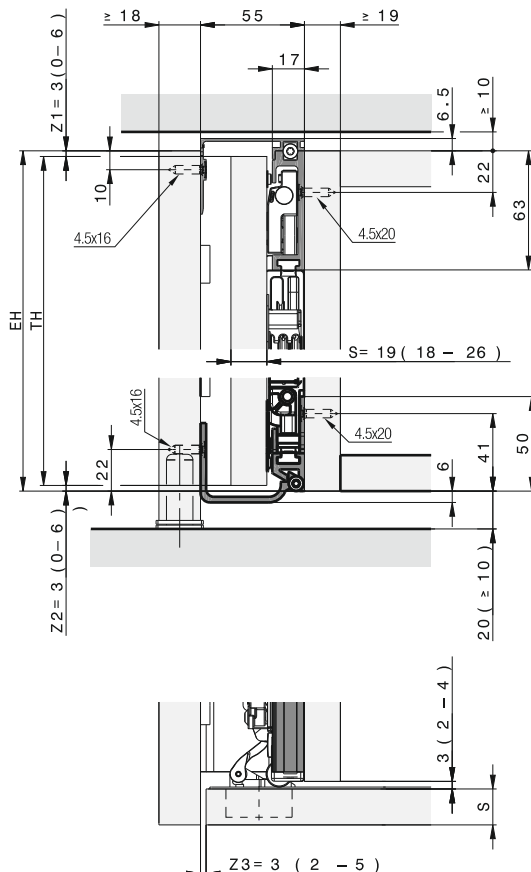
Технические характеристики

	10–35 кг
	1900–2700 мм
	440–750 мм
	18–26 мм

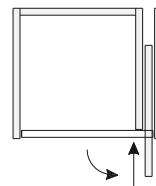
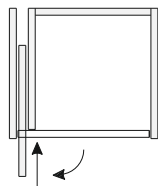


Примеры монтажа

Накладной фасад в шкафу с нижним горизонтом



Комплектующие для 1 фасада



Нawa Concepta III 35 Pull, левая

	No.
Базовый комплект Нawa Concepta III 35 для фасада высотой 1900–2700 мм, левый	30996
Комплект Нawa Concepta III 25/35 Pull, левый	31000
Соединительный профиль 2474 мм для фасада высотой 1900–2700 мм, анодированный алюминий	30771

Нawa Concepta III 35 Pull, правая

	No.
Базовый комплект Нawa Concepta III 35 для фасада высотой 1900–2700 мм, правый	30997
Комплект Нawa Concepta III 25/35 Pull, правый	31001
Соединительный профиль 2474 мм для фасада высотой 1900–2700 мм, анодированный алюминий	30771

Допустимые соотношения размера и веса фасада

Допустимые соотношения размера и веса фасада

Ширина фасада, мм		440	500	550	600	650	700	750
Высота фасада, мм	2700	35	35	35	35	35	35	35
	2650	35	35	35	35	35	35	35
	2600	35	35	35	35	35	35	35
	2550	35	35	35	35	35	35	35
	2500	35	35	35	35	35	35	35
	2450	35	35	35	35	35	35	34
	2400	35	35	35	35	35	35	33
	2350	35	35	35	35	35	34	32
	2300	35	35	35	35	35	34	31
	2250	35	35	35	35	35	33	31
	2200	35	35	35	35	34	32	30
Вес фасада, кг	2150	35	35	35	35	33	31	29
	2100	35	35	35	35	32	30	28
	2050	35	35	35	34	31	29	27
	2000	35	35	35	33	30	28	26
	1950	35	35	35	32	29	27	26
	1900	35	35	34	31	29	27	25
	Вес фасада, кг							







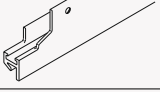





Конфигуратор Нawa Concepta III

www.hawa.com/configurator

Содержимое комплектов

Комплект для 1 поворотно-задвигного фасада весом до 35 кг

	No.
Базовый комплект Hawa Concepta III 35 для фасада высотой 1900–2700 мм, левый	30996
Базовый комплект Hawa Concepta III 35 для фасада высотой 1900–2700 мм, правый	30997

		30996	30997	No.
Комплект состоит из:				
	Закладная для крепления чашки петли, пластмасса черная	4	4	30686
	Регулируемая ответная планка петли, никелированная сталь	1	1	30738
	Петля с доводчиком, никелированная сталь	4	4	31070
	Монтажный набор для петель: 8 шурупов 4x16 мм и 3 дверных стопора	1	1	30811
	Магнитный направляющий профиль 730 мм, с креплением на двусторонний скотч, сталь, черная	2	2	30983
	6 евровинтов 6x13 мм, сталь, черная	1	1	30986
	Нижний направляющий профиль 838 мм, левый, анодированный алюминий	1		30805
	Верхний направляющий профиль 838 мм, левый, анодированный алюминий	1		31059
	Шурпы с потай головкой 4.5x20 мм, оцинкованная сталь, 16 шт	1	1	30810
	Набор инструментов	1	1	31047
	Нижний направляющий профиль 838 мм, правый, анодированный алюминий		1	30806
	Верхний направляющий профиль 838 мм, правый, анодированный алюминий		1	31060


	No.
Комплект Hawa Concepta III 25/35, Pull, левый	31000
Комплект Hawa Concepta III 25/35, Pull, правый	31001

		31000	31001	No.
Комплект состоит из:				
	Блок задвижения фасада Hawa Concepta III 25/35 Pull, левый	1		31040
	Концевой упор, оцинкованная сталь	1	1	31414
	Доводчик со стопором	1	1	31221
	Комплект заглушек Hawa Concepta III Pull для левого фасада, пластмасса, черная	1		30964
	Блок задвижения фасада Hawa Concepta III 25/35 Pull, правый		1	31041
	Комплект заглушек Hawa Concepta III Pull для правого фасада, пластмасса, черная		1	30965

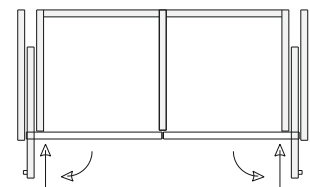

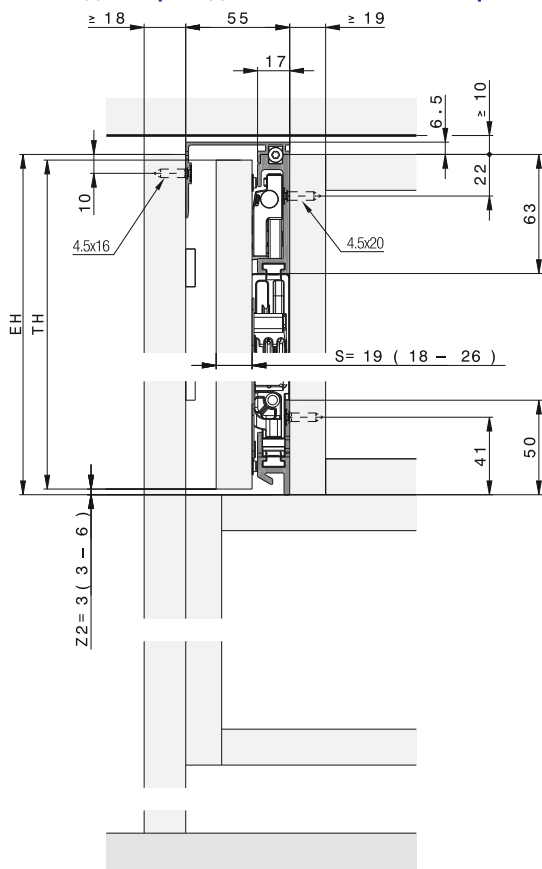
Соединительные профили

		mm	No.
	Комплект соединительных профилей 55 мм для 1 боковой стенки шкафа	560	31005
	Верхний соединительный профиль 55 мм для 1 боковой стенки шкафа	560	31430
	Верхний соединительный профиль 110 мм, для 2-х смежных фасадов	500	31006
	Нижний соединительный профиль 110 мм, для 2-х смежных фасадов	500	31246
	Нижний соединитель 110 мм, для 2-х смежных фасадов (шкафы без нижнего горизонта)	26	31007

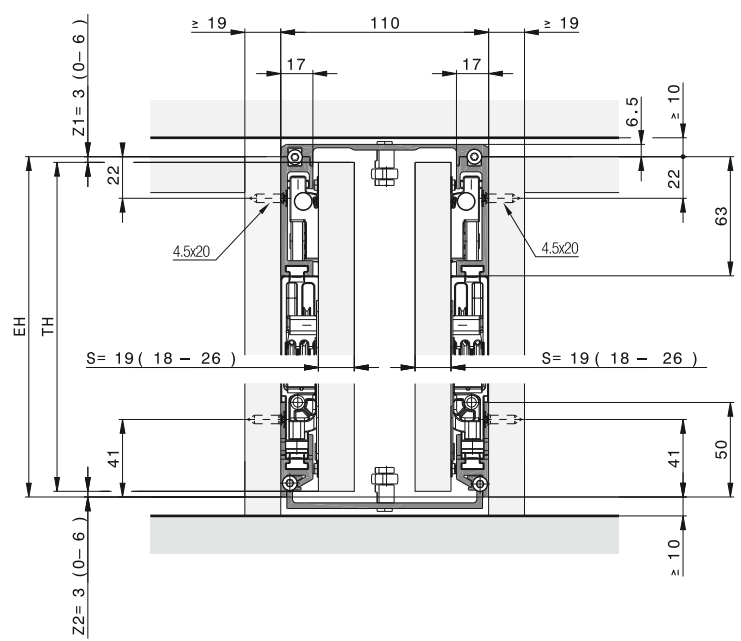
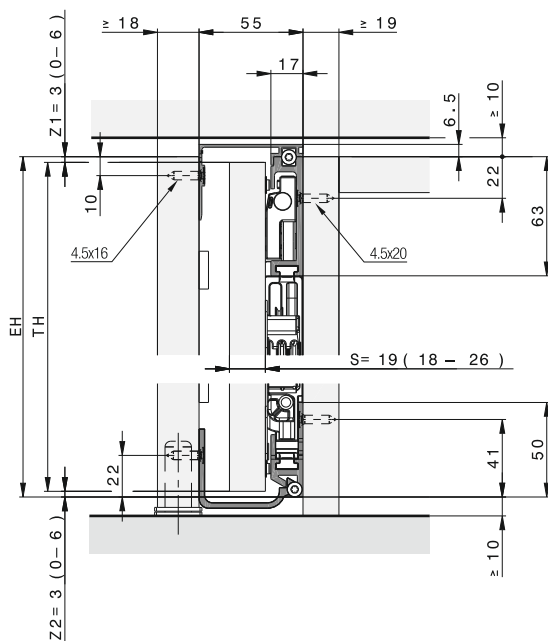
Направляющий ролик

		No.
	Направляющий ролик для 2-х смежных вкладных фасадов	25680

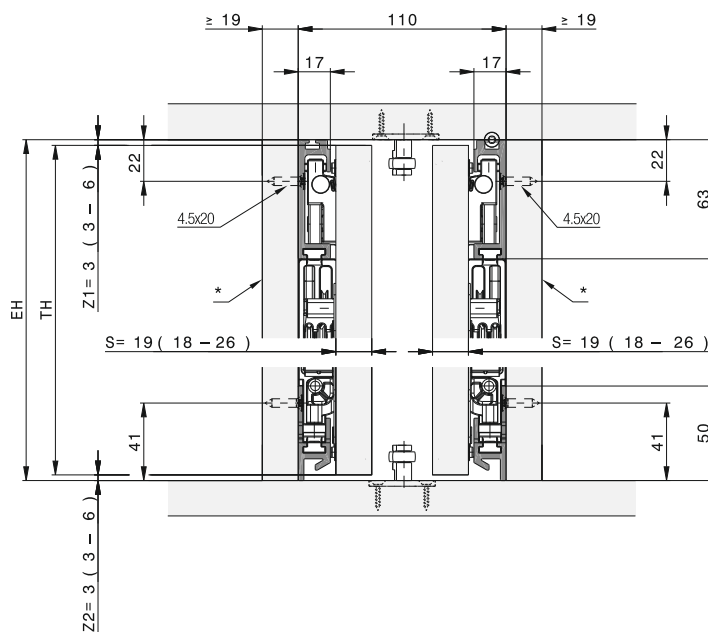
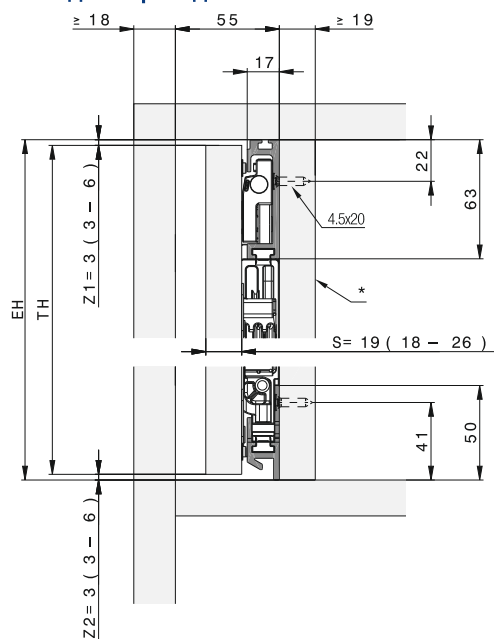
Накладной фасад в часть высоты шкафа



Накладной фасад в шкафу без нижнего горизонта

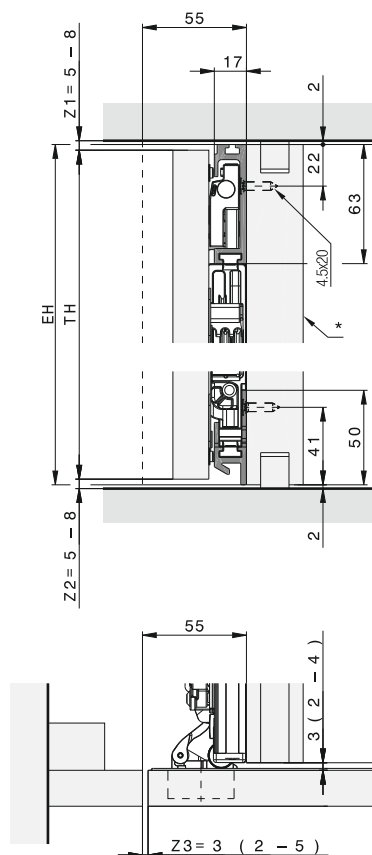


Вкладной фасад



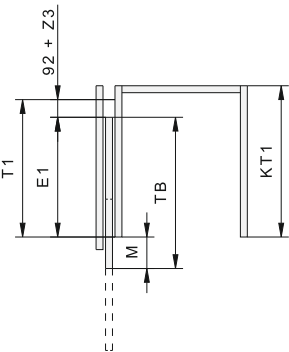
* Боковина шкафа с возможностью демонтажа

Фасад в нише от пола до потолка



* Боковина шкафа с возможностью демонтажа

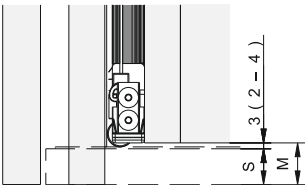
Расчет глубины ниши



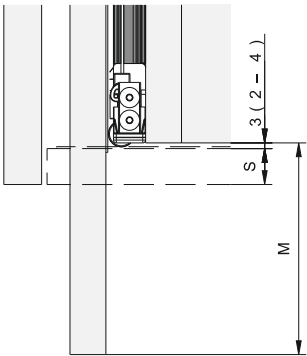
	mm
T1	≥ 414

	mm
T1	TB + 92 + Z3 - M
E1	TB - M
M	≥ S+3 ≤ TB-320

Фасад заподлицо



Выступающий фасад



Проектирование и карты раскроя

Конфигурируйте изделия всего несколькими кликами www.hawa.com/configurator

Прочую информацию по продукту вы найдете на www.hawa.com.



Производитель

Hawa Sliding Solutions AG

Untere Fischbachstrasse 4, 8932 Mettmenstetten, Switzerland
Phone +41 44 787 17 17, info@hawa.com, www.hawa.com



Партнер Hawa Sliding Solutions AG в Российской Федерации
ООО "Фурнитура Германии"

ул. Дегтярёва, д. 4А, оф. 414, 195248 г. Санкт-Петербург, Россия
Телефон +7 812 222 2570, info@furnituragermanii.ru,
www.furnituragermanii.ru