

# Соединения с **Invis Mx2 System**

Соединения



Магнитные стяжки с еще большей силой стягивания!

Полностью скрытые, прочные и надежные!




Новое поколение магнитных стяжек Invis Mx2 можно использовать для еще большего спектра задач благодаря увеличенной на **60%** силе стягивания, **250 кг.** на стяжку.

**Полностью скрытое**

**Сборно-разборное за считанные секунды**

**Прочное механическое соединение**

Без отверстий | заглушек | заделок на поверхности деталей | **Отличный внешний вид!**




Соединение можно собрать-разобрать при помощи насадки на шуруповерт MiniMag Mx2.  
Шуруповерт должен иметь скорость не менее 1200-1500 оборотов в минуту

# Invis Mx2

Уникальная скрытая стяжка для изделий с высокими требованиями к эстетичности, надежности и скорости сборки




Отверстие под стяжку Invis Mx2 можно сделать при помощи шуруповерта и сверлильного шаблона Rasto или на стационарном присадочном станке



## Быстрая и простая сборка



1.



2.

1. Вкрутите соединительный винт в деталь
2. Вкрутите муфту в ответную деталь используя шаблон
3. Соедините и стяните детали с помощью шуруповерта и насадки MiniMag Mx2
4. Если необходимо, разберите соединение. Для этого смените направление вращения шуруповерта



3.



4.



Стартовый набор Invis Mx2



Базовый набор Invis Mx2



Комплект стяжки с муфтой длиной 14мм



Комплект стяжки с длиной муфты 30мм



Муфта длиной 14мм



Соединительный винт Invis Mx2 длиной 35мм



Муфта длиной 30мм



Муфта для проходного бока толщиной 10-30мм

Наборы	Арт.№.
<b>Стартовый набор Invis Mx2</b> .....	<b>6100300</b>
1 насадка MiniMag Mx2, 20 комплектов стяжек Invis Mx2 с муфтой 14мм, 1 сверлильный шаблон Rasto, 1 втулка 12мм, 3 позиционирующих штифта, 1 ограничитель глубины сверления, 1 вставка для вкручивания муфт, 1 насадка для вкручивания стяжек, 1 гибкий переходник. Упакован в кейс	
<b>Базовый набор MiniMag Mx2</b> .....	<b>6100301</b>
1 насадка MiniMag Mx2, 1 насадка для вкручивания стяжек. Упакован в картонную коробку	
<b>Отдельные детали Invis Mx2</b>	<b>Количество Арт.№.</b>
Комплект стяжки с муфтой длиной 14мм.....	20 ..... <b>6012300</b>
Комплект стяжки с муфтой длиной 30мм.....	20 ..... <b>6012301</b>
Комплект стяжки с муфтой длиной 14мм и .. шаблон для вкручивания муфт .....	..... <b>6012333</b>
Соединительный винт Invis Mx2 длиной 35мм	20 .... <b>6012317</b>
Муфта длиной 14мм .....	20 ..... <b>6012312</b>
Муфта длиной 30мм .....	20 ..... <b>6012309</b>
Муфта для проходного бока .....	10 ..... <b>6012208</b>
Бита для закрутки стяжек .....	1 ..... <b>6112205</b>
Гибкий переходник для MiniMag Mx .....	1 ..... <b>6100204</b>
Шаблон для вкручивания муфт .....	1 ..... <b>6112333</b>


**Стяжка** 1. Соединяйте высоко глянцевые поверхности без повреждений | 2. Легко и просто соединяйте радиусные поверхности | 3. Присадите детали лестниц в мастерской и быстро соберите их на объекте



Invis Mx2 System

Соединения

**Невидимая** 4. Крепление стеновых панелей без видимого крепежа | 5. Сращивание панелей без заделки технологических отверстий | 6. Соединяйте перегородки без нащельников



**Сборно-разборная** 7. Транспортируйте изделия большого размер в разобранном виде и собирайте на объекте за считанные минуты | 8. Соединяйте ноги столов без видимого крепежа и возможностью последующего демонтажа | 9. Собирайте-разбирайте выставочные стенды быстро

